

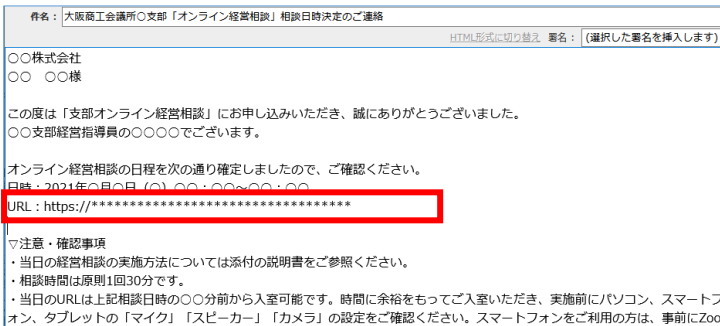
大阪商工会議所「●支部オンライン経営相談」 実施説明書（PC ご利用の方）

はじめに

- ・オンライン経営相談はオンライン会議システム「Zoom ミーティング」を使って行います。
- ・Zoom は無料でご利用が可能です。
- ・オンライン経営相談の当日、下記の手順に沿って会議室へのご入室をお願いいたします。
- ・当日の会議室は●分前より開放しております。時間に余裕をもってご入室いただき、実施前に必ず、使用するパソコンの「マイク」「スピーカー」「カメラ」の設定をご確認ください。

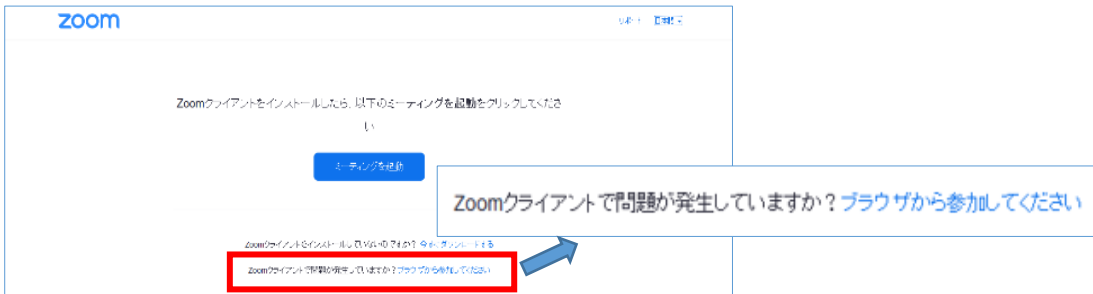
1. オンライン経営相談 URL のコピー

大阪商工会議所支部の経営指導員から送付された「オンライン経営相談 相談日時決定のご連絡」のメールに記載されている URL をコピーします。

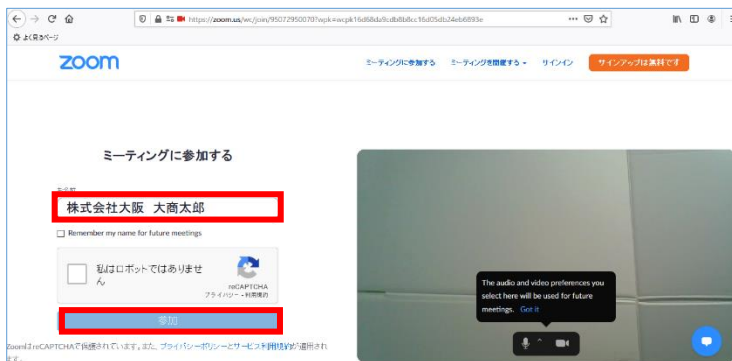


2. ブラウザにコピーした URL を貼り付けて「Enter」キーを押します。

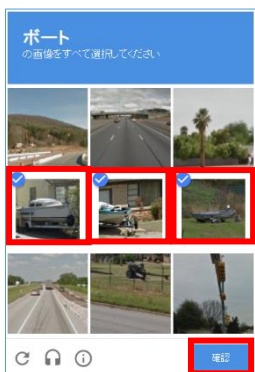
3. Zoom 画面の下部にスクロールし、「ブラウザから参加してください」のリンクをクリックします。



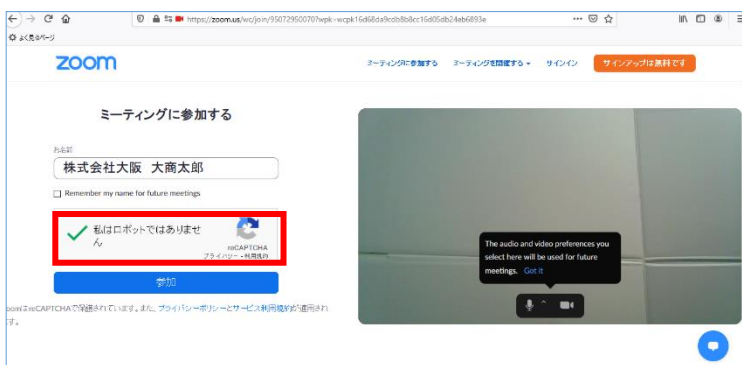
4. ミーティングに参加するときの名前を入力して参加ボタンを押します。



5. 指定される画像（例えばボートの画像）をすべてクリックし、確認ボタンを押します。



6. 「私はロボットではありません」にチェックします。



7. 開始時に「ミュート」と「ビデオ」のアイコンをクリックします。終了時には「退出」をクリックします。



以上