



記者資料配布

大阪経済記者クラブ会員各位

令和3年5月13日

「コロナ禍における企業の借り入れ状況についての調査」結果について

【問合せ】

大阪商工会議所 総務企画部 企画広報室（富田・藤田）

TEL：06-6944-6304

携帯：090-8752-6393

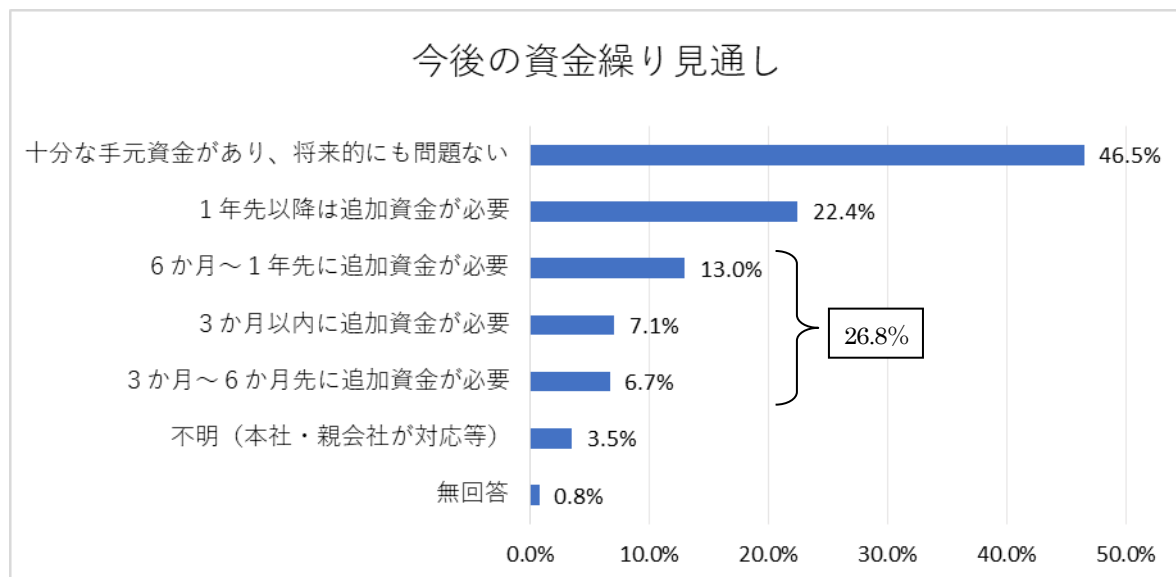
<調査概要>

- ◆**調査目的**：新型コロナウイルス感染症の影響を踏まえ、事業者の資金繰り状況を確認し、金融政策や金融行政についての今後の政府等への要望建議や企業支援等の基礎データとするため。
- ◆**実施主体**：大阪商工会議所、財務省近畿財務局
- ◆**調査期間**：令和3年3月22日（月）～4月2日（金）
- ◆**調査方法**：調査票の発送、回収ともファクシミリ
- ◆**調査対象**：大阪商工会議所会員企業 1,962社
- ◆**有効回答数**：254社（有効回答率 12.9%）

<調査のポイント>

【I 資金繰り見通しについて】

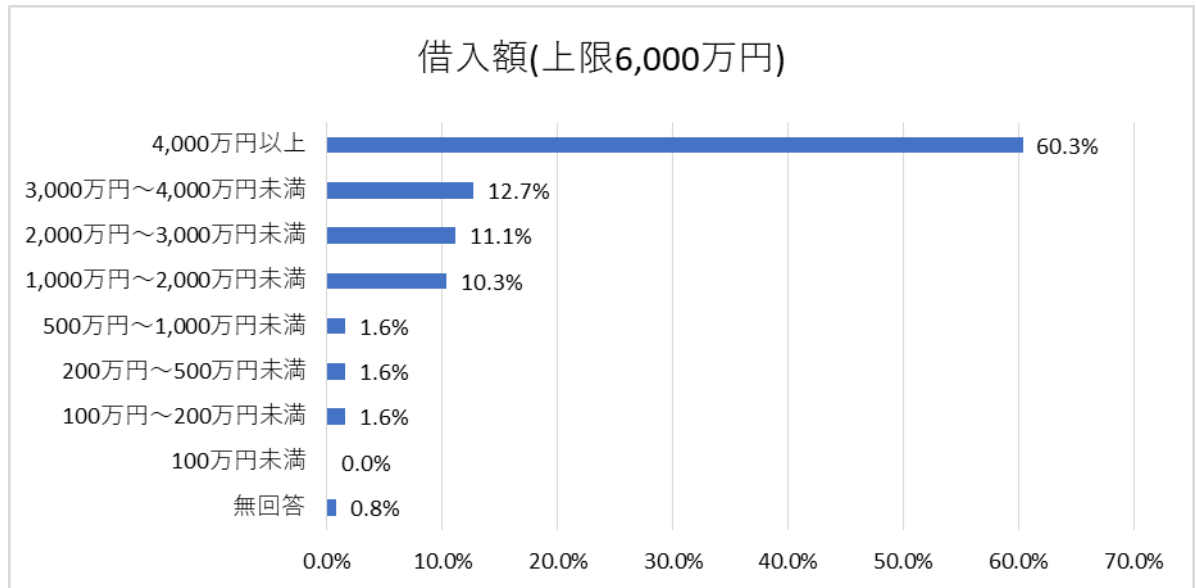
- ・ 今後の資金繰りについては、「十分な手元資金があり、将来的にも問題ない」が4割台半ば（46.5%）で最多。次いで、「1年先以降は追加資金が必要」が2割超（22.4%）。
- ・ 他方、「1年以内に追加資金が必要と回答した企業は2割台半ば（26.8%）。



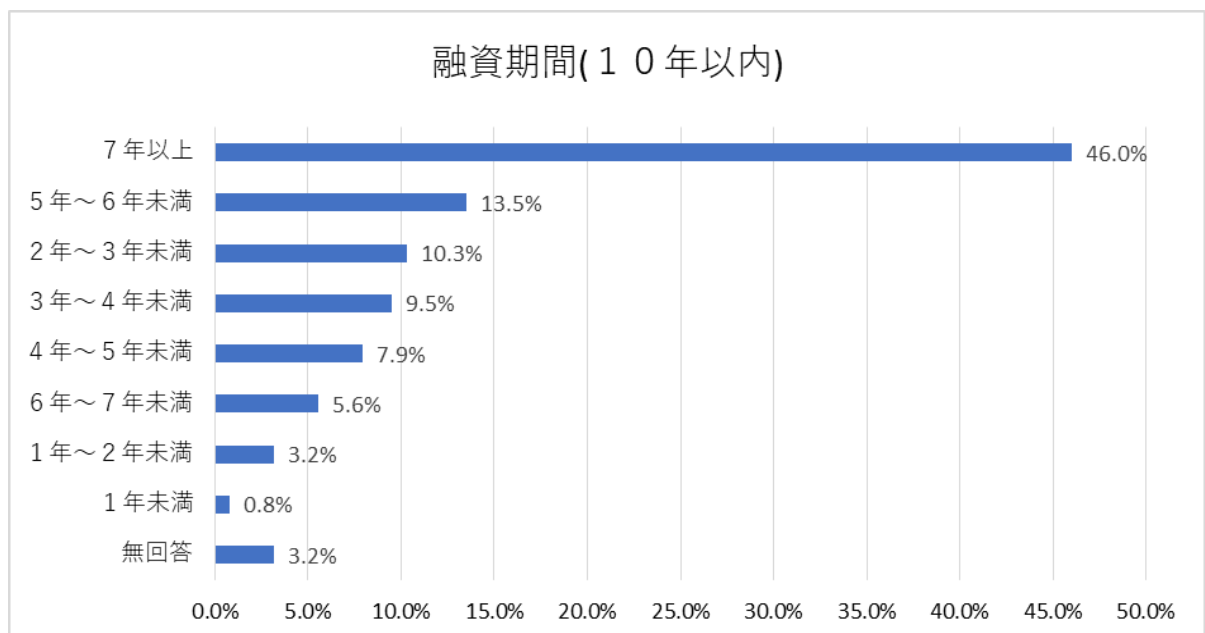
【Ⅱ 民間金融機関における資金繰り支援について】

◆民間金融機関の実質無利子・無担保融資について

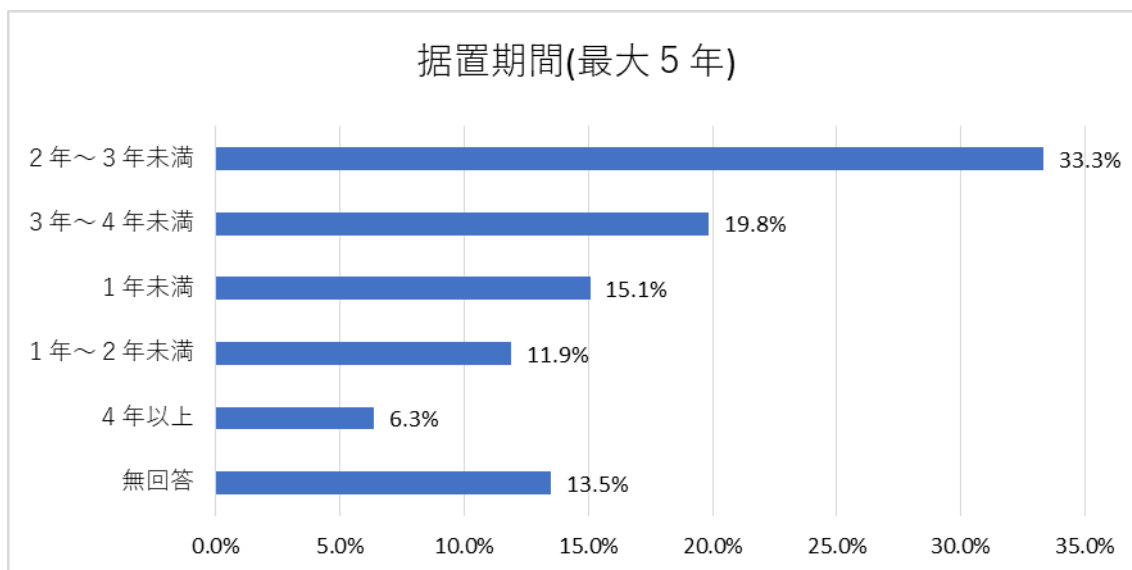
- ・ 民間金融機関による実質無利子・無担保融資については、回答企業の約半数（49.6%）が利用。
- ・ 借入額は「4,000万円以上」が全体の6割（60.3%）。続いて「3,000万円～4,000万円未満」（12.7%）、「2,000万円～3,000万円」（11.1%）。



- ・ 融資期間（返済期間）として最も多いのは「7年以上」で、4割台半ば（46.0%）。次いで、「5年～6年未満」が1割超（13.5%）。



- 元本の返済が猶予される据置期間は「2年～3年未満」が3割超（33.3%）で最多。次いで「3年～4年未満」が2割弱（19.8%）で、「4年以上」（6.3%）を合わせると、6割弱（59.5%）が元本の返済開始は2年後以降。



- 「実質無利子・無担保融資」に対するニーズについては、6割台半ば（64.6%）が「新たな借入等の予定はない」と回答。他、「新規での融資」が1割強（13.8%）、「増額融資」が1割弱（9.8%）。

◆民間金融機関の対応について

- 民間金融機関の対応については7割台半ば（75.6%）が「自社のニーズを積極的に確認し、柔軟な対応を取っている」と回答。また、既往債務の返済猶予等条件変更については、5割台半ば（54.7%）が「柔軟な対応をしている」と回答。貸し渋り、貸しはがし等については7割超（71.7%）が「ない」とする。
- 民間金融機関による自社の事業計画策定支援等の本業支援については、「取り組んでいる」が4割超（40.6%）、「取り組んでいない」が4割台後半（47.6%）。

以上

<添付資料>

- 「コロナ禍における企業の借り入れ状況についての調査」結果集計表 <資料1>

「コロナ禍における企業の借り入れ状況についての調査」結果集計表

大阪商工会議所
財務省近畿財務局

《 調査概要 》

- 調査期間： 令和 3年 3月 22日(月)～ 4月2日(金)
- 調査対象： 大阪商工会議所会員企業 1,962社
- 有効回答数： 254 社
- 有効回答率： 12.9%

《 回答企業の属性 》

【 資本金 】

1千万円以下	30.3%	(77)
1千万円超～5千万円以下	44.5%	(113)
5千万円超～1億円以下	16.9%	(43)
1億円超～3億円以下	3.1%	(8)
3億円超	5.1%	(13)

【 業種 】

製造業	34.6%	(88)
非製造業	65.4%	(166)

《 調査結果 》

表1 今後の資金繰りに係る見通しについて（単数回答）

	全 体	1千万円以下	1千万円超 5千万円以下	5千万円超 1億円以下	1億円超 3億円以下	3億円超	製造業	非製造業
1 十分な手元資金があり、将来的にも問題ない	46.5% (118)	39.0% (30)	40.7% (46)	58.1% (25)	62.5% (5)	92.3% (12)	43.2% (38)	48.2% (80)
2 3か月以内に追加資金が必要	7.1% (18)	11.7% (9)	6.2% (7)	2.3% (1)	12.5% (1)	— (—)	9.1% (8)	6.0% (10)
3 3か月～6か月先に追加資金が必要	6.7% (17)	9.1% (7)	6.2% (7)	7.0% (3)	— (—)	— (—)	12.5% (11)	3.6% (6)
4 6か月～1年先に追加資金が必要	13.0% (33)	14.3% (11)	15.0% (17)	11.6% (5)	— (—)	— (—)	14.8% (13)	12.0% (20)
5 1年先以降は追加資金が必要	22.4% (57)	26.0% (20)	25.7% (29)	16.3% (7)	— (—)	7.7% (1)	19.3% (17)	24.1% (40)
6 不明(本社・親会社が対応等)	3.5% (9)	— (—)	6.2% (7)	2.3% (1)	12.5% (1)	— (—)	— (—)	5.4% (9)
無回答	0.8% (2)	— (—)	— (—)	2.3% (1)	12.5% (1)	— (—)	1.1% (1)	0.6% (1)
合 計	100.0% (254)	100.0% (77)	100.0% (113)	100.0% (43)	100.0% (8)	100.0% (13)	100.0% (88)	100.0% (166)

表2 民間金融機関における資金繰り支援について

表2-1 民間金融機関における実質無利子・無担保融資による借り入れについて（単数回答）

	全 体	1千万円以下	1千万円超 5千万円以下	5千万円超 1億円以下	1億円超 3億円以下	3億円超	製造業	非製造業
1 借入あり	49.6% (126)	57.1% (44)	53.1% (60)	41.9% (18)	12.5% (1)	23.1% (3)	59.1% (52)	44.6% (74)
2 借り入れなし	50.0% (127)	42.9% (33)	46.9% (53)	55.8% (24)	87.5% (7)	76.9% (10)	40.9% (36)	54.8% (91)
無回答	0.4% (1)	— (—)	— (—)	2.3% (1)	— (—)	— (—)	— (—)	0.6% (1)
合 計	100.0% (254)	100.0% (77)	100.0% (113)	100.0% (43)	100.0% (8)	100.0% (13)	100.0% (88)	100.0% (166)

表2-2 借入額(上限6,000万円)について(単数回答)

	全 体	1千万円以下	1千万円超 5千万円以下	5千万円超 1億円以下	1億円超 3億円以下	3億円超	製造業	非製造業
1 100万円未満	— (—)	— (—)	— (—)	— (—)	— (—)	— (—)	— (—)	— (—)
2 100万円～200万円未満	1.6% (2)	— (—)	3.3% (2)	— (—)	— (—)	— (—)	1.9% (1)	1.4% (1)
3 200万円～500万円未満	1.6% (2)	2.3% (1)	1.7% (1)	— (—)	— (—)	— (—)	— (—)	2.7% (2)
4 500万円～1,000万円未満	1.6% (2)	2.3% (1)	1.7% (1)	— (—)	— (—)	— (—)	1.9% (1)	1.4% (1)
5 1,000万円～2,000万円未満	10.3% (13)	13.6% (6)	11.7% (7)	— (—)	— (—)	— (—)	9.6% (5)	10.8% (8)
6 2,000万円～3,000万円未満	11.1% (14)	11.4% (5)	10.0% (6)	16.7% (3)	— (—)	— (—)	9.6% (5)	12.2% (9)
7 3,000万円～4,000万円未満	12.7% (16)	15.9% (7)	13.3% (8)	5.6% (1)	— (—)	— (—)	23.1% (12)	5.4% (4)
8 4,000万円以上	60.3% (76)	54.5% (24)	58.3% (35)	72.2% (13)	100.0% (1)	100.0% (3)	51.9% (27)	66.2% (49)
無回答	0.8% (1)	— (—)	— (—)	5.6% (1)	— (—)	— (—)	1.9% (1)	— (—)
合 計	100.0% (126)	100.0% (44)	100.0% (60)	100.0% (18)	100.0% (1)	100.0% (3)	100.0% (52)	100.0% (74)

表2-3 融資期間(10年以内)について(単数回答)

	全 体	1千万円以下	1千万円超 5千万円以下	5千万円超 1億円以下	1億円超 3億円以下	3億円超	製造業	非製造業
1 1年未満	0.8% (1)	— (—)	— (—)	— (—)	— (—)	33.3% (1)	0.0%	1.4% (1)
2 1年～2年未満	3.2% (4)	— (—)	5.0% (3)	5.6% (1)	— (—)	— (—)	3.8% (2)	2.7% (2)
3 2年～3年未満	10.3% (13)	15.9% (7)	8.3% (5)	— (—)	— (—)	33.3% (1)	9.6% (5)	10.8% (8)
4 3年～4年未満	9.5% (12)	13.6% (6)	6.7% (4)	11.1% (2)	— (—)	— (—)	11.5% (6)	8.1% (6)
5 4年～5年未満	7.9% (10)	4.5% (2)	10.0% (6)	11.1% (2)	— (—)	— (—)	9.6% (5)	6.8% (5)
6 5年～6年未満	13.5% (17)	11.4% (5)	15.0% (9)	11.1% (2)	100.0% (1)	— (—)	13.5% (7)	13.5% (10)
7 6年～7年未満	5.6% (7)	2.3% (1)	8.3% (5)	5.6% (1)	— (—)	— (—)	5.8% (3)	5.4% (4)
8 7年以上	46.0% (58)	52.3% (23)	41.7% (25)	50.0% (9)	— (—)	33.3% (1)	42.3% (22)	48.6% (36)
無回答	3.2% (4)	— (—)	5.0% (3)	5.6% (1)	— (—)	— (—)	3.8% (2)	2.7% (2)
合 計	100.0% (126)	100.0% (44)	100.0% (60)	100.0% (18)	100.0% (1)	100.0% (3)	100.0% (52)	100.0% (74)

表2-4 据置期間(最大5年)について(単数回答)

	全 体	1千万円以下	1千万円超 5千万円以下	5千万円超 1億円以下	1億円超 3億円以下	3億円超	製造業	非製造業
1 1年未満	15.1% (19)	18.2% (8)	10.0% (6)	22.2% (4)	— (—)	33.3% (1)	11.5% (6)	17.6% (13)
2 1年～2年未満	11.9% (15)	9.1% (4)	15.0% (9)	11.1% (2)	— (—)	— (—)	11.5% (6)	12.2% (9)
3 2年～3年未満	33.3% (42)	31.8% (14)	38.3% (23)	22.2% (4)	— (—)	33.3% (1)	26.9% (14)	37.8% (28)
4 3年～4年未満	19.8% (25)	25.0% (11)	15.0% (9)	27.8% (5)	— (—)	— (—)	25.0% (13)	16.2% (12)
5 4年以上	6.3% (8)	2.3% (1)	8.3% (5)	5.6% (1)	— (—)	33.3% (1)	7.7% (4)	5.4% (4)
無回答	13.5% (17)	13.6% (6)	13.3% (8)	11.1% (2)	100.0% (1)	— (—)	17.3% (9)	10.8% (8)
合 計	100.0% (126)	100.0% (44)	100.0% (60)	100.0% (18)	100.0% (1)	100.0% (3)	100.0% (52)	100.0% (74)

表2-5 民間金融機関の実質無利子・無担保融資に関する現在のニーズ（単数回答）

	全体
1 新規での融資	13.8% (35)
2 増額融資	9.8% (25)
3 据置期間の延長	4.7% (12)
4 返済期間の延長	2.8% (7)
5 新たな借り入れ等の予定はない	64.6% (164)
無回答	4.3% (11)
合計	100.0% (254)

表2-6 民間金融機関の自社ニーズに対しての対応（単数回答）

	全体
1 自社のニーズを積極的に確認し、柔軟な対応を取っている	75.6% (192)
2 自社のニーズを積極的に確認し、柔軟な対応を取っていない	7.1% (18)
3 その他	10.6% (27)
無回答	6.7% (17)
合計	100.0% (254)

表2-7 民間金融機関の既往債務の返済猶予等条件変更について（単数回答）

	全体
1 柔軟な対応をしている	54.7% (139)
2 柔軟な対応をしているとはいえない	6.3% (16)
3 その他	26.4% (67)
無回答	12.6% (32)
合計	100.0% (254)

表2-8 民間金融機関による貸し渋り、貸しはがし等について（単数回答）

	全体
1 貸し渋り、貸しはがし等がない	71.7% (182)
2 貸し渋り、貸しはがし等がある	2.0% (5)
3 その他	12.6% (32)
無回答	13.8% (35)
合計	100.0% (254)

表3 民間金融機関の本業支援について（単数回答）

	全体	1千万円以下	1千万円超 5千万円以下	5千万円超 1億円以下	1億円超 3億円以下	3億円超	製造業	非製造業
1 本業支援について取り組んでいる	40.6% (103)	37.7% (29)	37.2% (42)	60.5% (26)	25.0% (2)	30.8% (4)	40.9% (36)	40.4% (67)
2 本業支援について取り組んでいない	47.6% (121)	48.1% (37)	51.3% (58)	32.6% (14)	50.0% (4)	61.5% (8)	44.3% (39)	49.4% (82)
無回答	11.8% (30)	14.3% (11)	11.5% (13)	7.0% (3)	25.0% (2)	7.7% (1)	14.8% (13)	10.2% (17)
合計	100.0% (254)	100.0% (77)	100.0% (113)	100.0% (43)	100.0% (8)	100.0% (13)	100.0% (88)	100.0% (166)