



記者発表資料

平成 21 年 3 月 4 日

大阪経済記者クラブ会員各位

「企業の資金繰りに関する緊急調査」の結果について

【問合せ先】

大阪商工会議所 経済産業部（近藤・伊藤）

Tel : 06-6944-6304

【概要】

- 大阪商工会議所は、年度末を控え、今般の急激な景気後退下における企業の資金繰り状況を把握するため、「企業の資金繰りに関する緊急調査」を2月に実施した。
- 調査対象は大阪市内に事業所を有する企業 1,500 社で、回答数は 388 社（有効回答率 25.9%）。

【調査結果のポイント】

1. 金融機関の貸出し態度について（資料1の2・3ページ）

- 2月時点での金融機関の貸出し態度について、3割弱（28.6%）が「昨年末より厳しくなっている」と回答した。また、「3月末までの貸出し態度は2月時点より厳しくなる」と予想する回答は4割弱（38.6%）にのぼり、資金繰り環境の更なる悪化を懸念する声が多い。
- なお、貸出し態度の厳格化を実感している企業の9割以上（91.0%）は、「経営に影響が及ぶ」と考えている。

2. 今年3月末における資金調達の状況について（資料1の4・5ページ）

- 3月末における資金調達の状況について、回答企業（388社）のうち20社（5.2%）は「目途がついておらず、つく見込みもない」と回答した。
- また、「資金調達の目途がついておらず、つく見込みもない」企業に対し、その対応を尋ねたところ（3項目以内複数回答）、「経費削減」（16社）や「人員削減・雇用調整」（10社）などに取り組むことで難局を乗り切ろうとしている状況。

3. 緊急保証制度の利用状況について（資料1の6ページ）

- 資金繰り環境が悪化する中、信用保証制度への期待が高まっており、「緊急保証制度」（*）については3割弱（28.8%）が利用申請済み。
- また、約2割（19.3%）は利用を検討中であり、同制度の利用件数は今後も増加することが予想される。

（*緊急保証制度とは）

国の指定業種を営み、最近3カ月間の平均売上高が前年同期比で3%以上減少している中小企業などが、信用保証協会の100%保証を受けられる制度。

以上

<添付資料> 資料1：「企業の資金繰りに関する緊急調査」結果
資料2：「企業の資金繰りに関する緊急調査」結果集計表

資料 1

平成 21 年 3 月 4 日

「企業の資金繰りに関する緊急調査」結果

大阪商工会議所

【調査概要】

- 調査目的：大阪における企業の資金繰り状況を把握するため
- 調査対象：大阪市内に事業所を有する企業のうち 1,500 社
(資本金 1,000 万円以上、従業員 5 人以上。ただし、金融機関を除く。)
- 調査時期：平成 21 年 2 月 2 日～2 月 13 日
- 調査方法：調査票の発送・回収とも F A X による
調査票は別添のとおり
- 回答状況：388 社
有効回答率：25.9%
(内訳)
 - 資本金 5 千万円以下：226 社
 - 5 千万円超 1 億円以下：94 社
 - 1 億円超 3 億円以下：28 社
 - 3 億円超：40 社
製造業：126 社、非製造業：262 社

【調査結果のポイント】

1. 金融機関の貸出し態度について（表1-（1）、1-（2）参照）

（1）現時点での金融機関の貸出し態度について（平成20年12月末までと比べて）

～3割弱が「貸出し態度は厳しくなっている」と回答～

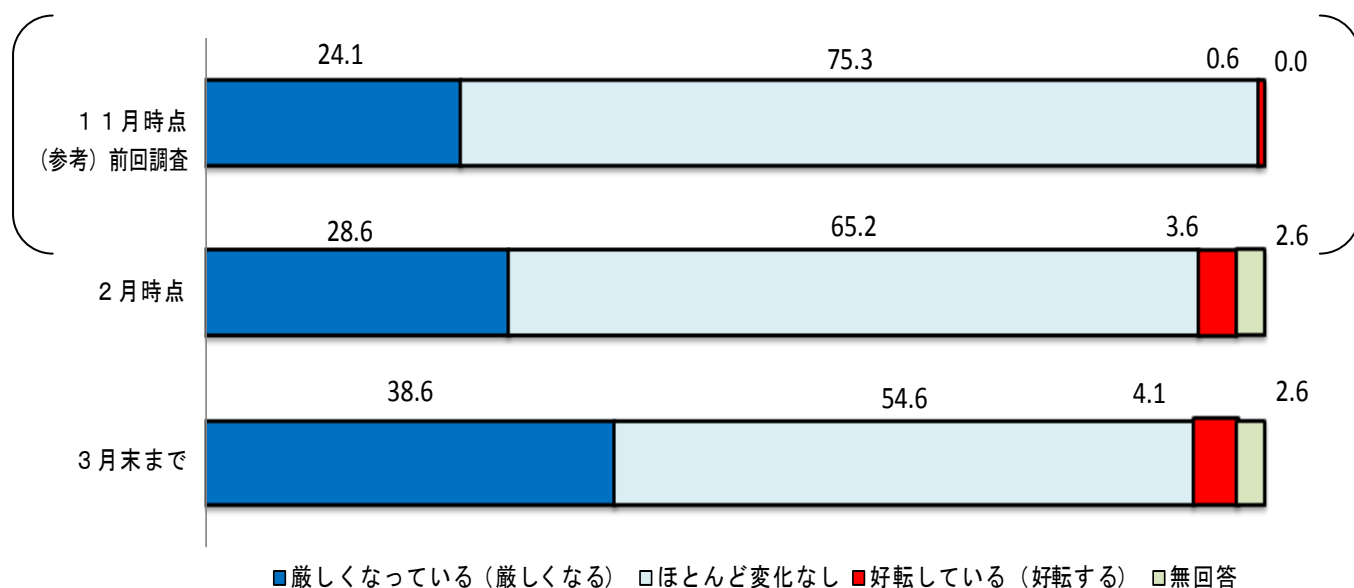
- 平成20年12月末までと比べて、現時点の金融機関の貸出し態度について尋ねたところ、「大幅に厳しくなっている」(8.5%)と「少し厳しくなっている」(20.1%)を合わせて3割弱が貸出し態度は厳格化していると回答した。
- なお、平成20年11月に実施した「企業の資金繰り環境に関する調査」において、平成20年9月以降の金融機関の貸出し態度を尋ねた際には、2割台半ばが「厳しくなった」と回答していた（厳しくなった：24.1%、特に変化はない：75.3%、好転した：0.6%）ことから、厳格化の傾向は一層強まっていると見られる。

（2）今年3月末までの貸出し態度について（現時点と比べて）

～4割弱が「貸出し態度は一層厳しくなる」と予想～

- 今年3月末までの金融機関の貸出し態度については、「大幅に厳しくなる」(11.3%)、「少し厳しくなる」(27.3%)を合わせて4割弱が現時点よりさらに厳格化すると予想した。
- 今年3月末までの貸出し態度が厳しくなると予想する回答(38.6%)は、現時点の貸出し態度が厳しいという回答(28.6%)を10ポイント上回った。このことから、現状では貸出し態度の厳格化を実感していない企業でも、資金繰り環境の先行きは不透明であると考えていることが浮き彫りになった。
- なお業種別では、非製造業よりも製造業に貸出し態度が厳しくなるとの見方が多い（製造業：44.4%、非製造業：35.9%）。

<金融機関の貸出し態度（単位：%）>



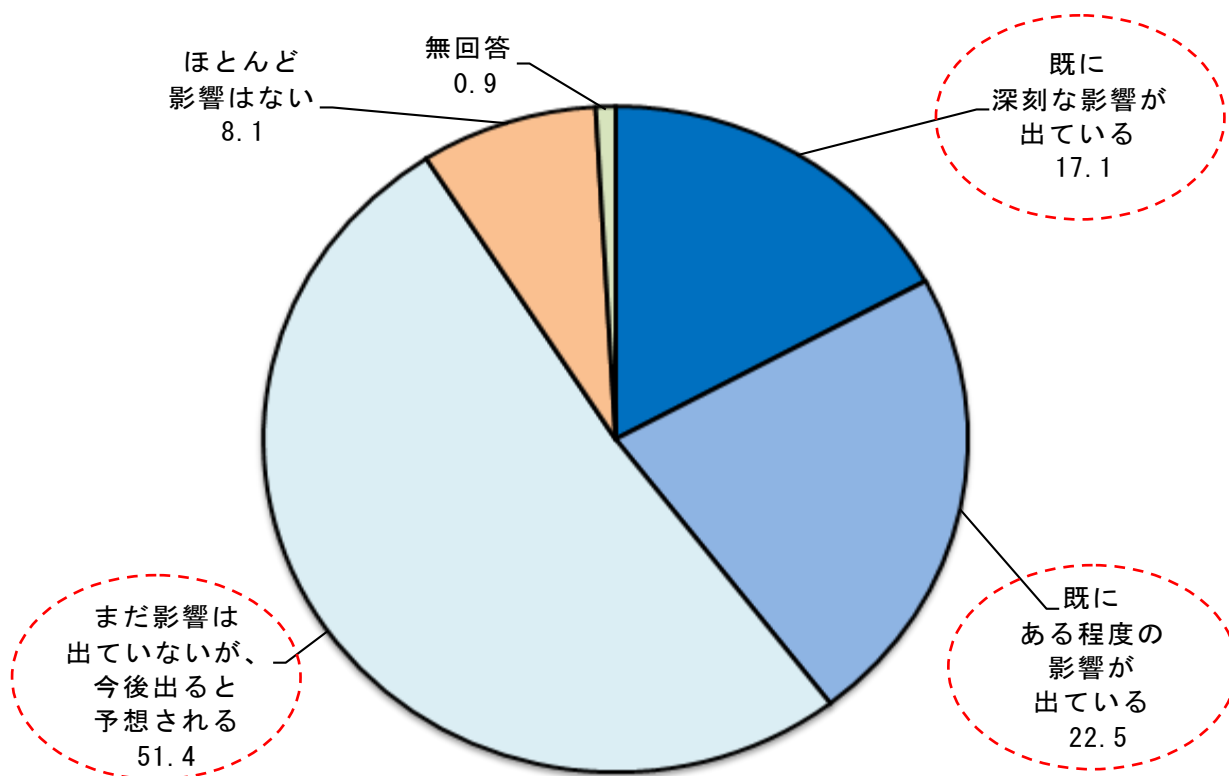
(グラフ左から)

2. 金融機関の貸出し態度の厳格化による経営への影響について（表2参照）

～9割以上が経営に影響が及ぶことを懸念～

- 設問1で「現時点での金融機関の貸出し態度が厳しくなっている」と回答した企業（111社）に対して、貸出し態度の厳格化が経営に影響を与えているかどうかを尋ねたところ、2割近くが「既に深刻な影響が出ている」(17.1%)と回答した。また、「既にある程度の影響が出ている」（22.5%）と合わせると、約4割が実際に厳格化の影響を受けていることがわかった。
- また、半数強は「まだ影響は出ていないが、今後出ると予想される」（51.4%）と回答。「既に影響を受けている」企業と合わせると、9割以上が「最近の金融機関の貸出し態度の厳格化は経営に影響を及ぼす」と考えていることが明らかになった。

<金融機関の貸出し態度の厳格化による経営への影響（単位：%）>

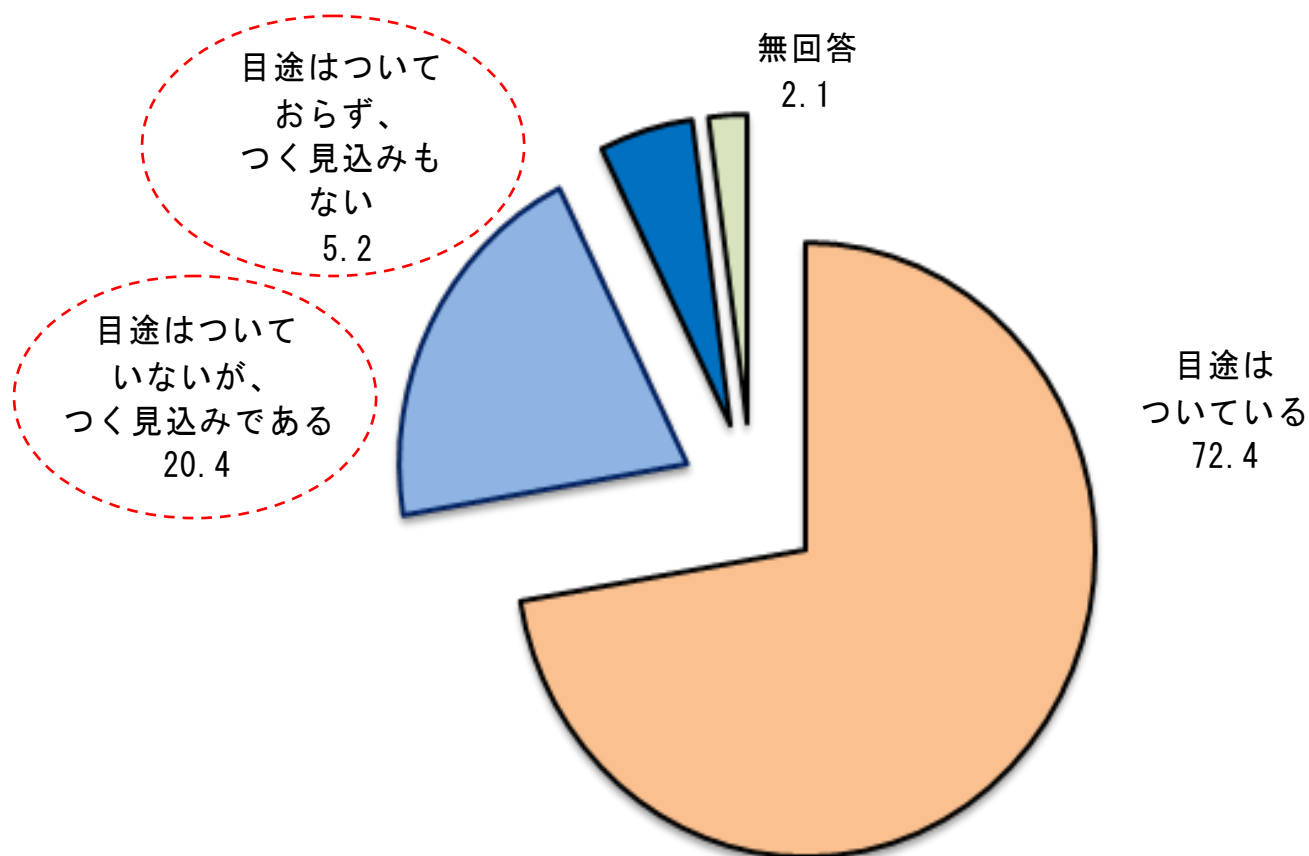


3. 今年3月末における資金調達の状況について（表3参照）

～4社に1社は資金調達の目途がついていない～

- 今年3月末における必要な資金を調達できる目途がついているかどうかを尋ねたところ、7割強が「目途はついている」（72.4%）と回答した。
- 一方、4社に1社（99社、25.6%）はまだ資金調達の目途がついておらず、そのうち「目途はついておらず、つく見込みもない」との回答は20社（5.2%）見られた。（「目途はついていないが、つく見込みである」は79社、20.4%）
- なお、資本金規模別には、規模が小さい企業ほど厳しい回答割合が多く、「目途はついておらず、つく見込みもない」とするのはすべて資本金1億円以下。

<資金調達の状況（単位：%）>

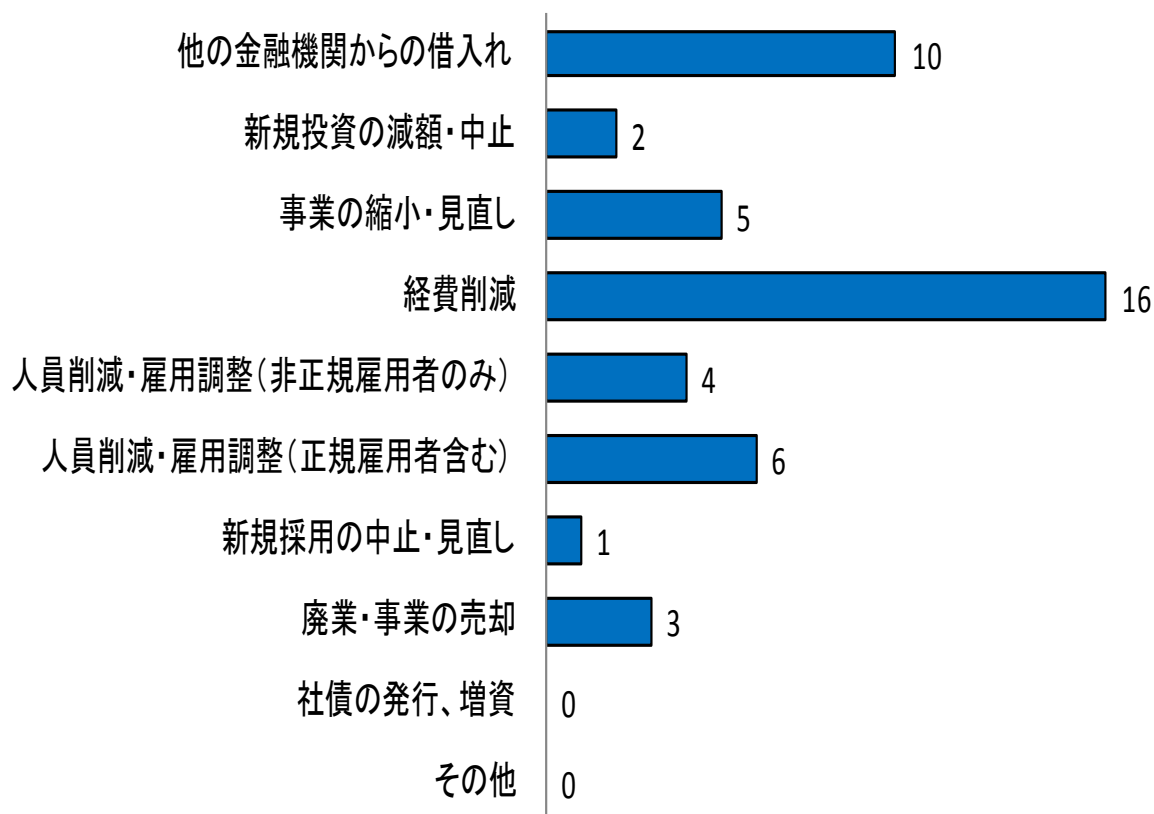


4. 資金不足への対応策について（表4参照）

～経費削減を図る一方で、2社に1社は雇用調整なども検討～

- 設問3で「今年3月末における資金調達の見込みがつかず、つく見込みもない」と回答した企業（20社）に対して、どのように対応するか尋ねたところ（3項目以内複数回答）、**「経費削減」（16社、80.0%）との回答が最も多く**、「他の金融機関からの借入れ」（10社、50.0%）が続いた。
- 一方、「人員削減・雇用調整（正規雇用者を含む）」（6社、30.0%）と「人員削減・雇用調整（非正規雇用者のみを対象）」（4社、20.0%）を合わせると、**2社に1社は雇用に関連して何らかの対策を取ろうとしている**ことが明らかになった。
- さらに、「廃業・事業の売却」と回答した企業も3社（15.0%）見られた。

<資金不足への対応策（3項目以内複数回答）（単位：社）>



5. 緊急保証制度の利用状況について（表5参照）

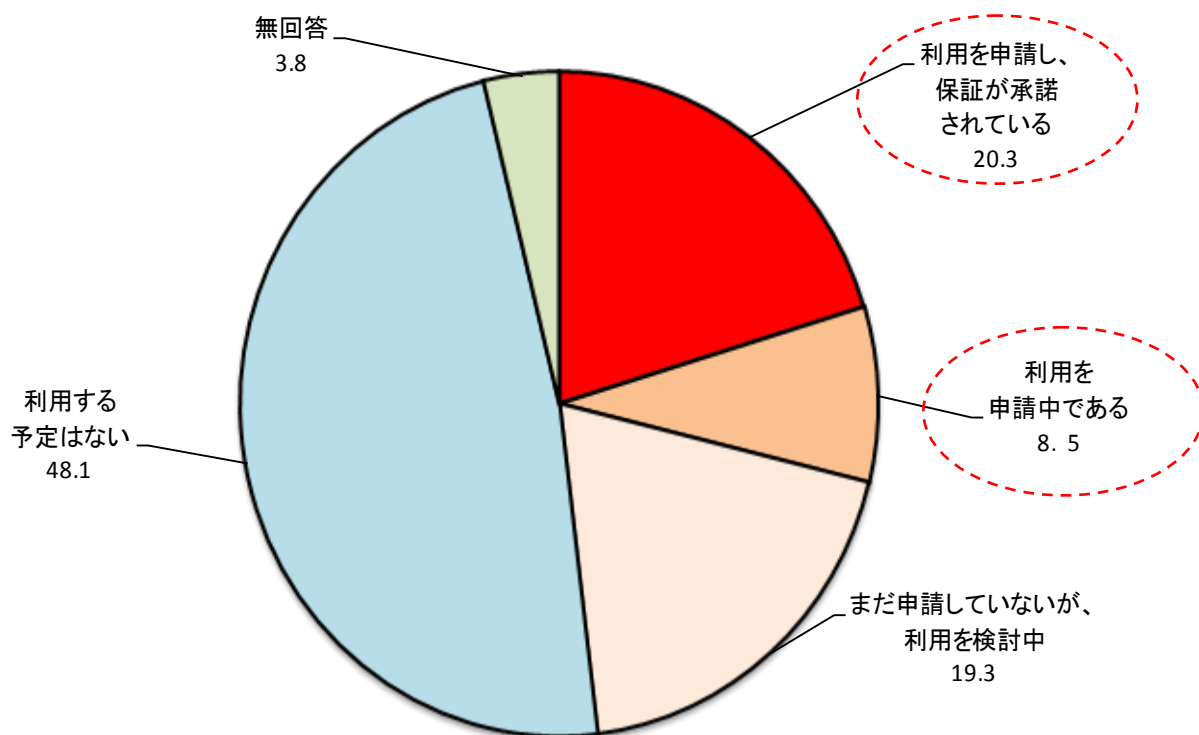
～3割弱が利用を申請済み～

- 調査対象のうち中小企業316社（製造業等：資本金3億円以下、卸売業：資本金1億円以下、小売業・サービス業：資本金5千万円以下）における緊急保証制度（※）の利用状況について、「利用を申請し、保証が承諾されている」（20.3%）と「利用を申請中である」（8.5%）を合わせると、**3割弱が利用を申請済み**であることがわかった。
- また、「まだ申請していないが、利用を検討中である」（19.3%）も約2割あり、**今後も同制度の利用件数は増加すると予想される**。

（※）緊急保証制度

国が指定する業種を営み、最近3カ月間の平均売上高が前年同期比で3%以上減少している中小企業などが、信用保証協会の100%保証を受けることができる制度。

<緊急保証制度の利用状況（単位：%）>



以上

資料 2

平成21年3月

「企業の資金繰りに関する緊急調査」結果集計表

大阪商工会議所

《 調査概要 》

- 調査時期 : 平成21年2月2日(月)～2月13日(金)
- 送付件数 : 1,500社
- 有効回答数 : 388件
- 回答率 : 25.9%

《 回答企業の属性 》

【資本金】

5千万円以下	58.2%	(226)
5千万円超 1億円以下	24.2%	(94)
1億円超 3億円以下	7.2%	(28)
3億円超	10.3%	(40)

【業種】

製造業	32.5%	(126)
卸売業	41.8%	(162)
小売業	10.6%	(41)
サービス業	7.5%	(29)
その他	7.7%	(30)

【製造業・非製造業】

製造業	32.5%	(126)
非製造業	67.5%	(262)

【主な取引先金融機関】

都市銀行	75.3%	(292)
地方銀行	12.1%	(47)
信金・信組	4.6%	(18)
政府系金融機関(日本政策金融公庫・商工中金など)	5.4%	(21)
その他	2.6%	(10)

《 調査結果 》

1. 金融機関の貸出し態度について

1-(1)現時点での金融機関の貸出し態度について(平成20年12月末までと比べて)(単数回答)

	全体	① 大幅に 厳しくなっている	② 少し 厳しくなっている	③ ほとんど変化なし	④ 少し好転している	⑤ 大幅に 好転している	無回答
全体	100.0% (388)	8.5% (33)	20.1% (78)	65.2% (253)	2.8% (11)	0.8% (3)	2.6% (10)
5千万円以下	100.0% (226)	8.8% (20)	21.2% (48)	63.3% (143)	3.1% (7)	0.9% (2)	2.7% (6)
5千万円超 1億円以下	100.0% (94)	11.7% (11)	17.0% (16)	66.0% (62)	3.2% (3)	1.1% (1)	1.1% (1)
1億円超 3億円以下	100.0% (28)	3.6% (1)	10.7% (3)	85.7% (24)	- (-)	- (-)	- (-)
3億円超	100.0% (40)	2.5% (1)	27.5% (11)	60.0% (24)	2.5% (1)	- (-)	7.5% (3)
製造業	100.0% (126)	6.3% (8)	19.8% (25)	66.7% (84)	4.8% (6)	0.8% (1)	1.6% (2)
卸売業	100.0% (162)	8.6% (14)	20.4% (33)	67.9% (110)	1.2% (2)	0.6% (1)	1.2% (2)
小売業	100.0% (41)	12.2% (5)	31.7% (13)	41.5% (17)	7.3% (3)	- (-)	7.3% (3)
サービス業	100.0% (29)	10.3% (3)	10.3% (3)	72.4% (21)	- (-)	- (-)	6.9% (2)
その他	100.0% (30)	10.0% (3)	13.3% (4)	70.0% (21)	- (-)	3.3% (1)	3.3% (1)
製造業	100.0% (126)	6.3% (8)	19.8% (25)	66.7% (84)	4.8% (6)	0.8% (1)	1.6% (2)
非製造業	100.0% (262)	9.5% (25)	20.2% (53)	64.5% (169)	1.9% (5)	0.8% (2)	3.1% (8)

1-(2)今年3月末までの貸出し態度について(現時点と比べて)(単数回答)

	全 体	① 大幅に厳しくなる	② 少し厳しくなる	③ ほとんど変化なし	④ 少し好転する	⑤ 大幅に好転する	無回答
全 体	100.0% (388)	11.3% (44)	27.3% (106)	54.6% (212)	3.6% (14)	0.5% (2)	2.6% (10)
5千万円以下	100.0% (226)	14.2% (32)	25.2% (57)	53.5% (121)	3.5% (8)	0.9% (2)	2.7% (6)
5千万円超 1億円以下	100.0% (94)	11.7% (11)	29.8% (28)	51.1% (48)	6.4% (6)	- (-)	1.1% (1)
1億円超 3億円以下	100.0% (28)	- (-)	25.0% (7)	75.0% (21)	- (-)	- (-)	- (-)
3億円超	100.0% (40)	2.5% (1)	35.0% (14)	55.0% (22)	- (-)	- (-)	7.5% (3)
製造業	100.0% (126)	11.9% (15)	32.5% (41)	49.2% (62)	4.0% (5)	0.8% (1)	1.6% (2)
卸売業	100.0% (162)	10.5% (17)	24.7% (40)	61.7% (100)	1.9% (3)	- (-)	1.2% (2)
小売業	100.0% (41)	14.6% (6)	39.0% (16)	29.3% (12)	9.8% (4)	- (-)	7.3% (3)
サービス業	100.0% (29)	10.3% (3)	13.8% (4)	62.1% (18)	6.9% (2)	- (-)	6.9% (2)
その他	100.0% (30)	10.0% (3)	16.7% (5)	66.7% (20)	- (-)	3.3% (1)	3.3% (1)
製造業	100.0% (126)	11.9% (15)	32.5% (41)	49.2% (62)	4.0% (5)	0.8% (1)	1.6% (2)
非製造業	100.0% (262)	11.1% (29)	24.8% (65)	57.3% (150)	3.4% (9)	0.4% (1)	3.1% (8)

2. 金融機関の貸出し態度の厳格化による経営への影響について (単数回答)

※設問1(1)で、①または②の回答者のみ

	全 体	① 既に深刻な 影響が出ている	② 既にある程度の 影響が出ている	③ まだ影響は 出ていないが、 今後出ると予想される	④ ほとんど 影響はない	無回答
全 体	100.0% (111)	17.1% (19)	22.5% (25)	51.4% (57)	8.1% (9)	0.9% (1)
5千万円以下	100.0% (68)	19.1% (13)	22.1% (15)	52.9% (36)	4.4% (3)	1.5% (1)
5千万円超 1億円以下	100.0% (27)	22.2% (6)	29.6% (8)	44.4% (12)	3.7% (1)	- (-)
1億円超 3億円以下	100.0% (4)	- (-)	25.0% (1)	50.0% (2)	25.0% (1)	- (-)
3億円超	100.0% (12)	- (-)	8.3% (1)	58.3% (7)	33.3% (4)	- (-)
製造業	100.0% (33)	21.2% (7)	21.2% (7)	48.5% (16)	9.1% (3)	- (-)
卸売業	100.0% (47)	8.5% (4)	25.5% (12)	57.4% (27)	6.4% (3)	2.1% (1)
小売業	100.0% (18)	16.7% (3)	16.7% (3)	55.6% (10)	11.1% (2)	- (-)
サービス業	100.0% (6)	50.0% (3)	16.7% (1)	33.3% (2)	- (-)	- (-)
その他	100.0% (7)	28.6% (2)	28.6% (2)	28.6% (2)	14.3% (1)	- (-)
製造業	100.0% (33)	21.2% (7)	21.2% (7)	48.5% (16)	9.1% (3)	- (-)
非製造業	100.0% (78)	15.4% (12)	23.1% (18)	52.6% (41)	7.7% (6)	1.3% (1)

3. 今年3月末における資金調達状況について（単数回答）

	全体	① 用途はついている	② 用途はついていないが、つく見込みである	③ 用途はついておらず、つく見込みもない	無回答
全体	100.0% (388)	72.4% (281)	20.4% (79)	5.2% (20)	2.1% (8)
5千万円以下	100.0% (226)	67.7% (153)	23.9% (54)	6.6% (15)	1.8% (4)
5千万円超 1億円以下	100.0% (94)	72.3% (68)	19.1% (18)	5.3% (5)	3.2% (3)
1億円超 3億円以下	100.0% (28)	85.7% (24)	14.3% (4)	- (-)	- (-)
3億円超	100.0% (40)	90.0% (36)	7.5% (3)	- (-)	2.5% (1)
製造業	100.0% (126)	71.4% (90)	20.6% (26)	7.1% (9)	0.8% (1)
卸売業	100.0% (162)	74.7% (121)	19.8% (32)	3.1% (5)	2.5% (4)
小売業	100.0% (41)	70.7% (29)	26.8% (11)	- (-)	2.4% (1)
サービス業	100.0% (29)	72.4% (21)	10.3% (3)	13.8% (4)	3.4% (1)
その他	100.0% (30)	66.7% (20)	23.3% (7)	6.7% (2)	3.3% (1)
製造業	100.0% (126)	71.4% (90)	20.6% (26)	7.1% (9)	0.8% (1)
非製造業	100.0% (262)	72.9% (191)	20.2% (53)	4.2% (11)	2.7% (7)

4. 資金不足への対応策について（3項目以内複数回答）

※設問3で、③の回答者のみ

	全体	① 他の金融機関からの借入れ	② 新規投資(設備投資等)の減額・中止	③ 事業の縮小・見直し	④ 経費削減	⑤ 人員削減・雇用調整(非正規雇用者のみを対象)	⑥ 人員削減・雇用調整(正規雇用者を含む)	⑦ 新規採用の中止・見直し	⑧ 廃業・事業の売却	⑨ 社債の発行・増資	⑩ その他	無回答
全体	- (20)	50.0% (10)	10.0% (2)	25.0% (5)	80.0% (16)	20.0% (4)	30.0% (6)	5.0% (1)	15.0% (3)	- (-)	- (-)	- (-)
5千万円以下	- (15)	40.0% (6)	13.3% (2)	13.3% (2)	80.0% (12)	13.3% (2)	33.3% (5)	6.7% (1)	20.0% (3)	- (-)	- (-)	- (-)
5千万円超 1億円以下	- (5)	80.0% (4)	- (-)	60.0% (3)	80.0% (4)	40.0% (2)	20.0% (1)	- (-)	- (-)	- (-)	- (-)	- (-)
1億円超 3億円以下	- (-)	- (-)	- (-)	- (-)	- (-)	- (-)	- (-)	- (-)	- (-)	- (-)	- (-)	- (-)
3億円超	- (-)	- (-)	- (-)	- (-)	- (-)	- (-)	- (-)	- (-)	- (-)	- (-)	- (-)	- (-)
製造業	- (9)	55.6% (5)	- (-)	33.3% (3)	66.7% (6)	33.3% (3)	33.3% (3)	- (-)	22.2% (2)	- (-)	- (-)	- (-)
卸売業	- (5)	40.0% (2)	- (-)	40.0% (2)	100.0% (5)	- (-)	40.0% (2)	- (-)	20.0% (1)	- (-)	- (-)	- (-)
小売業	- (-)	- (-)	- (-)	- (-)	- (-)	- (-)	- (-)	- (-)	- (-)	- (-)	- (-)	- (-)
サービス業	- (4)	25.0% (1)	50.0% (2)	- (-)	75.0% (3)	25.0% (1)	- (-)	- (-)	- (-)	- (-)	- (-)	- (-)
その他	- (2)	100.0% (2)	- (-)	- (-)	100.0% (2)	- (-)	50.0% (1)	50.0% (1)	- (-)	- (-)	- (-)	- (-)
製造業	- (9)	55.6% (5)	- (-)	33.3% (3)	66.7% (6)	33.3% (3)	33.3% (3)	- (-)	22.2% (2)	- (-)	- (-)	- (-)
非製造業	- (11)	45.5% (5)	18.2% (2)	18.2% (2)	90.9% (10)	9.1% (1)	27.3% (3)	9.1% (1)	9.1% (1)	- (-)	- (-)	- (-)

5. 緊急保証制度の利用状況について（単数回答）

※中小企業（製造業等：資本金3億円以下、卸売業：資本金1億円以下、小売業・サービス業：資本金5千万円以下）のみ

	全体	① 利用を申請し、保証が承諾されている	② 利用を申請中である	③ まだ申請していないが、利用を検討中である	④ 利用する予定はない	無回答
全体	100.0% (316)	20.3% (64)	8.5% (27)	19.3% (61)	48.1% (152)	3.8% (12)
5千万円以下	100.0% (226)	21.7% (49)	10.2% (23)	23.0% (52)	41.2% (93)	4.0% (9)
5千万円超 1億円以下	100.0% (79)	19.0% (15)	5.1% (4)	10.1% (8)	62.0% (49)	3.8% (3)
1億円超 3億円以下	100.0% (11)	- (-)	- (-)	9.1% (1)	90.9% (10)	- (-)
製造業	100.0% (112)	21.4% (24)	8.0% (9)	22.3% (25)	45.5% (51)	2.7% (3)
卸売業	100.0% (131)	22.9% (30)	6.1% (8)	16.0% (21)	50.4% (66)	4.6% (6)
小売業	100.0% (26)	23.1% (6)	11.5% (3)	26.9% (7)	34.6% (9)	3.8% (1)
サービス業	100.0% (21)	14.3% (3)	14.3% (3)	28.6% (6)	38.1% (8)	4.8% (1)
その他	100.0% (26)	3.8% (1)	15.4% (4)	7.7% (2)	69.2% (18)	3.8% (1)
製造業	100.0% (112)	21.4% (24)	8.0% (9)	22.3% (25)	45.5% (51)	2.7% (3)
非製造業	100.0% (204)	19.6% (40)	8.8% (18)	17.6% (36)	49.5% (101)	4.4% (9)